



Stundenplanberatung

Herzlich Willkommen!



fachschaft
rehabilitationswissenschaften



Ablauf

1. Generelle Infos zum Studium, der Fakultät etc.
2. Angebote der Uni
3. Organisation des Studiums
4. Stundenplanerstellung



Infos zur O-Woche

- Ersti Seite der FK13: www.reha.tu-dortmund.de/studienstart
- Begrüßungsveranstaltung der Fakultät am 07.10.2024 um 14 Uhr in HS 1, EF50 (Im Rahmen von BII)
- Wichtig fürs Lehramt:
 - Schaut auf der Seite des DoKoLLs und auf den Fachschaftsseiten nach den Veranstaltungen der Fachschaften eurer Unterrichtsfächer.
 - Begrüßungsveranstaltung des DoKoLL am 01.10. um 14 Uhr im Audimax
 - O-Woche des DoKoLL und der anderen Fakultäten für die Bildungswissenschaften und Fächer vom 30.09.-04.10.



Infos zur Uni und Fakultät

- 17 Fakultäten an der TU Dortmund
 - FK13 → Rehabilitationswissenschaften
- 18 Fachgebiete an der FK13



Das erwartet euch an der Uni:

- Verschiedene Veranstaltungen
 - Vorlesungen, Seminare, Übungen, Tutorien
- Selbstständige Organisation des Studiums
 - Stundenplanbau
 - Prüfungsanmeldung, etc.
- Vorlesungszeit und Vorlesungsfreie Zeit



Angebote der TU: Hochschulsport

- Vielfältige Kurse: Tanzen, Bauchkriecher, Ballsportarten, Turnen, Kampfsportarten, etc. – 20 Euro im Semester
- Fitnessstudio (FFW) – ca. 20 Euro im Monat
- TUrnpunkt, Tennis- und Volleyball Plätze
- Campuslauf
- Campusliga (Fußball)



Angebote der TU: Kultur

- Unikino
- Sprachkurse
 - Kostenfrei, Anmeldungen im September → Zentrum für Hochschulbildung (zhb)
- Workshops der Unibibliothek
 - Wissenschaftliches Arbeiten, Zitieren, Literatursuche, etc.
- Theaterflat (Ballett, Philharmonie, Oper, Schauspiel)
 - Im Semesterbeitrag enthalten
 - Pro Veranstaltung des Dortmunder Theaters kann eine kostenlose Karte erworben werden
 - Voraussetzung: Reservierung min. eine Woche vor Veranstaltung + persönliches Abholen der Karte unter Vorlage des Ausweises

Angebote der Fakultät: Auslandssemester



- Ansprechpartnerinnen: Annika Biewener
 - International.fk13@tu-dortmund.de
- Partnerstädte im Bereich Reha
 - Budapest, Madrid, Sevilla, Birmingham, Warschau, etc.
- ERASMUS+ Programm
 - Sprechstunden und Infoveranstaltungen



Wer sind wir?

- Viele Ansprechpartner:innen an der Fakultät
 - Studienkoordination, Prüfungscoordination, Studienfachberatung etc.
(alle Ansprechpartner:innen stellen sich am 07.10 um 14 Uhr bei euch vor)
- Fachschaft Rehabilitationswissenschaften
 - Studierendenvertretung der Fakultät 13
 - „Vermittler“ zwischen den Studierenden und der Fakultät
 - Ansprechpartner:innen für fast alle eure Probleme
 - Planen Veranstaltungen, arbeiten in Gremien/Arbeitskreisen der Fakultät
 - Kommt bei Interesse gerne zu einem unserer Treffen!



Organisation des Studiums

- sm-Kennung
 - zur Anmeldung auf allen Plattformen
- Uni-Emailadresse
 - Wird für alle Emails genutzt, die mit dem Studium zu tun haben
 - Meistens vorname.nachname@tu-dortmund.de
 - (könnt ihr unter <https://service.tu-dortmund.de/unimail> freischalten)

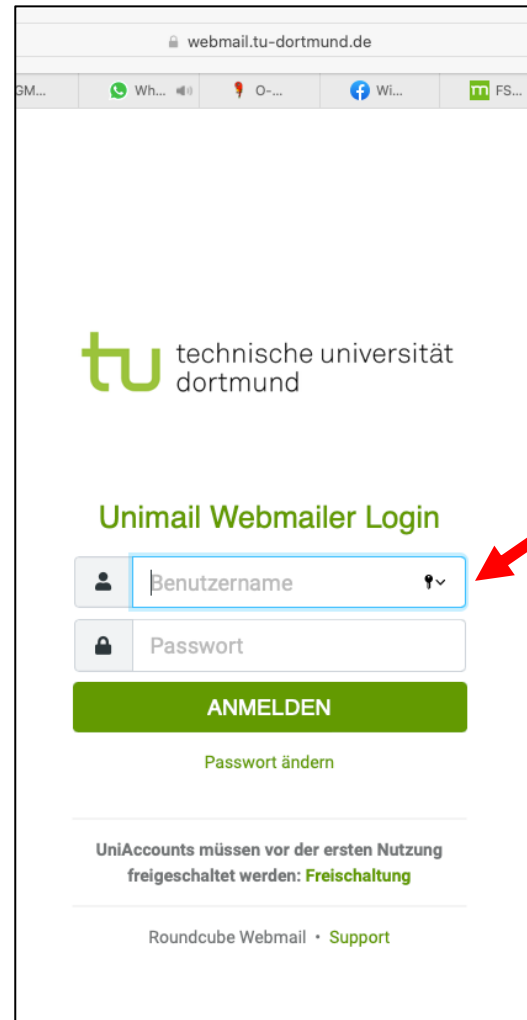


Wer hat seine SM-Kennung
dabei?



Wer hat seine Uni-Mail
aktiviert?

Anmeldung für die Uni-Mail



webmail.tu-dortmund.de

tu technische universität dortmund

Unimail Webmailer Login

ANMELDEN

[Passwort ändern](#)

UniAccounts müssen vor der ersten Nutzung freigeschaltet werden: **Freischaltung**

[Roundcube Webmail](#) • [Support](#)

Hier mit sm-Kennung und Passwort anmelden





Wie schreibe ich eine gute E-Mail?

- Angemessene Anrede „Sehr geehrte Frau...“
- Anliegen konkret formulieren
- Angemessener Schluss „Mit freundlichen Grüßen“


- Wichtig: Bei Mails an Dozierende wird der Studiengang und die Matrikelnummer hinter den Namen geschrieben, bei Fragen zu Kursen auch der Name des Kurses und gegebenenfalls die Veranstaltungsnummer.



Hast du bereits die TU App?

TU-App

Was gibt es wo zu essen?



Wo finde ich Gebäude X?

Wichtig für Studi-Rabatt in der Mensa



Es gibt keinen Studi-Ausweis als Karte



Alle von dir im LSF vorgemerkten/belegten Veranstaltungen



Immer Ausweis dabei haben!

Alle von dir im Semester angemeldeten Leistungen -> inkl. Ergebnis





Internet und Zugang zum Netz

- Eduroam Netzwerk für WLAN
- VPN Zugang für erweiterten Literaturzugriff
- Downloads im Bereich IT Dienste des Service Portals
 - <https://service.tu-dortmund.de/group/intra/informationstechnologie>

Wireless Local Area Network (WLAN)

Anleitungen

Wie richte ich das WLAN ein?



Überblick Funknetze

eduroam, TU-Gast, ...

Welches Funknetz kann ich nutzen?



WLAN - Passwort

Welches Passwort benötige ich?



Zertifikatsumstellung

Das Deutsche Telekom Root CA 2 - Zertifikat läuft am 09. Juli 2019 aus.



Konzept Funknetz

Detaillierte Informationen zu dem Konzept Funknetz sowie dem Aufbau und den Rahmenbedingungen zum Einsatz von Funktechnik an der TU Dortmund.

Zugangsvoraussetzungen

Welche Voraussetzungen muss ich erfüllen, um das Funknetz der TU Dortmund zu nutzen?

TU Dortmund-App

SSO

> UniAccount

▾ Zugang zum Netz

▾ WLAN

Anleitungen

Funknetze der TU Dortmund

Anleitung WLAN Passwort

Zertifikatsumstellung

Konzept Funknetz

Zugangsvoraussetzungen

> VPN-Notzugang für Studierende


> Gastzugang

Beratung Funknetz/VPN





Fachschaftsseiten



fachschaftreha_sonderpaed Folgen

70 Beiträge 1.732 Follower 80 Gefolgt

Fachschaft Reha/Sonderpäd
 TU Dortmund
 Rehapäd+wiss/Lehramt SoPäd
 Alle Infos auf der Webseite + Links in Bio
 Treffen mittwochs 18h in 4.425
 f... mehr
linktr.ee/FachschaftFK13

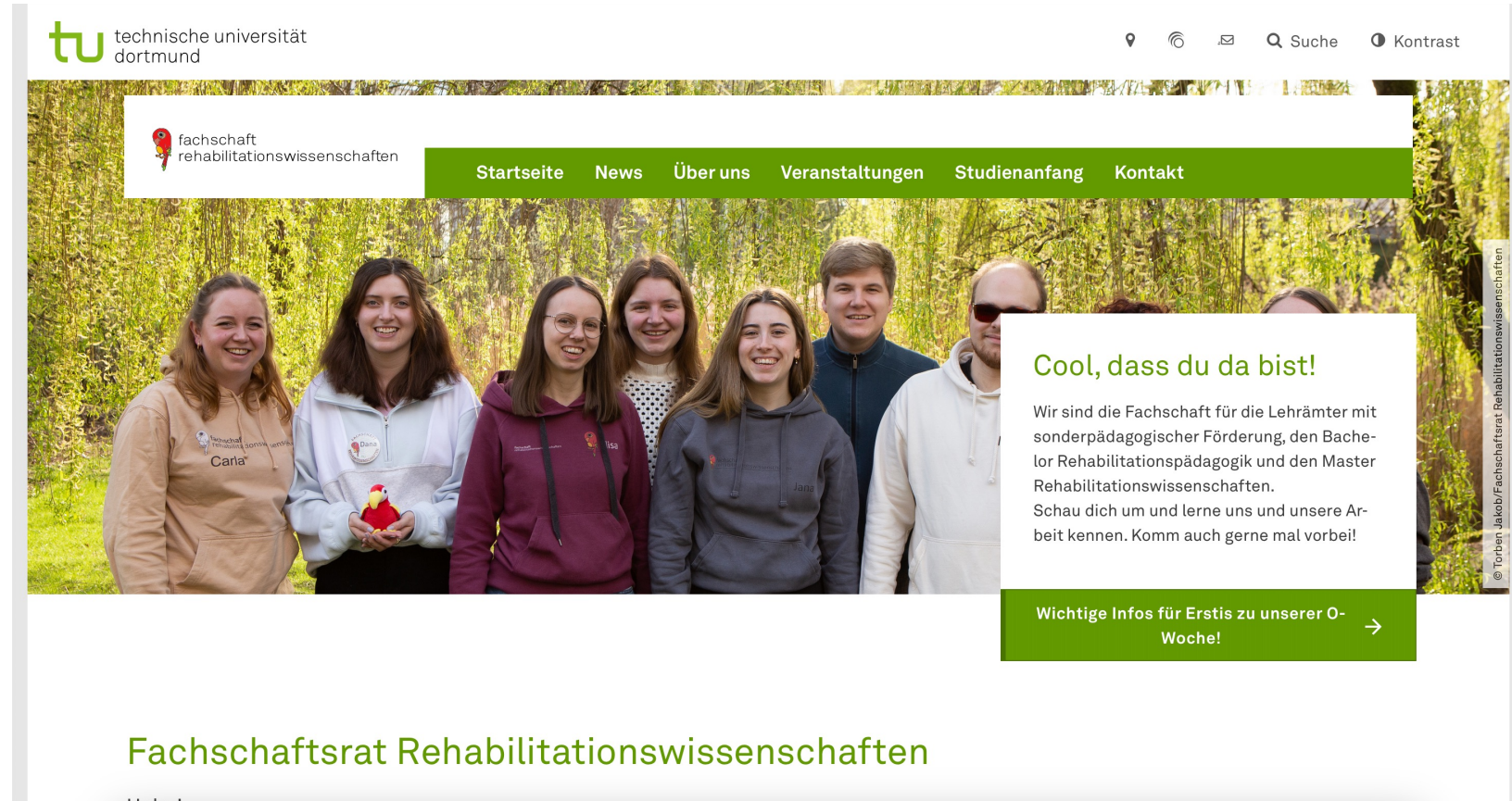
Erstis 2024 Veranstaltung... Erstis 23/24 Neustart

BEITRÄGE REELS MARKIERT

Willkommen!
Wir freuen uns auf alle

Die Fakultät Rehabilitationswissenschaften stellt vor:

NEU



tu technische universität dortmund

fachschaft rehabilitationswissenschaften

Startseite News Über uns Veranstaltungen Studienanfang Kontakt

Cool, dass du da bist!

Wir sind die Fachschaft für die Lehrämter mit sonderpädagogischer Förderung, den Bachelor Rehabilitationspädagogik und den Master Rehabilitationswissenschaften. Schau dich um und lerne uns und unsere Arbeit kennen. Komm auch gerne mal vorbei!

Wichtige Infos für Erstis zu unserer O-Woche! →

Fachschaftsrat Rehabilitationswissenschaften

Fakultäts-Instagram

@rehawiss.tudo



rehawiss.tudo

6 Beiträge 537 Follower 81 Gefolgt

reha wiss

Fakultät Rehabilitationswissenschaften
Offizieller Instagram Account der Fakultät
Rehabilitationswissenschaften der @tu_dortmund.
#rehawiss

reha.tu-dortmund.de

Gefolgt Nachricht +

Empfehlung... Semesterst... Willkommen

reha wiss @

PAEPS 2023
Lehren und Lernen
in einer Welt im Wandel.

ROOMTOUR
FAKULTÄT 13

reha wiss

Einrichtungen der Fakultät 13
stellen sich vor:

Einrichtungen der Fakultät
Rehabilitationswissenschaften
stellen sich vor:

Studienkoordination

Studienkoordination

Die Fakultät
stellt sich vor

reha wiss Herzlich
Willkommen!



WhatsApp-Gruppen

RehaPäd



SonderPäd





Oft genutzte Plattformen

Campusportal

lehre
studium
forschung

moodle
Lernplattform

bologna
online
study
service



Moodle

- Lernplattform
- Digitale Lernräume
- Folien und Veranstaltungsunterlagen

- Aufgaben
- Abgaben
- Informationen zu Kursen



Benutzername **SM-Kennung!**

Passwort

Anmelden

Hinweis: Für diesen Dienst muss Ihr Browser Cookies akzeptieren!

Sollten Sie kürzlich Ihr Passwort geändert haben, kann es aus technischen Gründen zu einer Verzögerung kommen, bis dieses verfügbar ist.

Kontakt

Den Service Desk erreichen sie unter:

- service.itmc@tu-dortmund.de
- Tel.: +49 231 755-2444

Weitere Informationen finden sie auf der Seite:

[Service Desk](#)



Meine Startseite

Zuletzt besuchte Kurse



★
[Fachschaft Rehabilitationswissenschaft...](#)
Fakultät Rehabilitationswissenschaften

[Pädagogik der Vielfalt, Sommersemest...](#)
Fakultät Rehabilitationswissenschaften

[Fachschaftsrätekonferenz - Moodleraum](#)
ASTa und Fachschaften der TU Dortmund

Kursübersicht

Alle ▾ Suchen Sortiert nach Kursname ▾ Liste ▾

 [\[SoSe2023\] Gruppe 3: Übung zu Qualitativen Forschungsmethoden](#) 
Fakultät Rehabilitationswissenschaften
57% abgeschlossen



Moodle-Räume

<https://moodle.tu-dortmund.de>

- “Herzlich Willkommen an der Fakultät
Rehabilitationswissenschaften“

- Kürzel: Welcome_FK13
- Passwort: WiSe2425

Versucht euch
mal einzuloggen!



- Die Moodle-Räume für die Studiengänge findet ihr hier:
 - <https://reha.tu-dortmund.de/studium/start-ins-studium/>

BOSS

- Organisation des Studiums
- Prüfungsanmeldung
- Notenübersicht



Meine Funktionen

Studienverwaltung

Prüfungsverwaltung

Abmelden

Prüfungsverwaltung

[Prüfungsanmeldung](#)

[Info über angemeldete Prüfungen](#)

[Notenspiegel](#)

[ExaBase - digitale Abgabe von Abschlussarbeiten](#)



Wichtige Informationen zur Anmeldung. Bitte sorgfältig lesen!

Falls Sie Prüfungsmodifikationen, einen Nachteilsausgleich oder Prüfungsunterlagen in adaptierten Medienformen benötigen, benachrichtigen Sie bitte den Prüfer / die Prüferin.

Bitte beachten Sie die rechtlichen Hinweise für die Anmeldung zu Prüfungen bzw. Leistungen:

Ich bestätige, dass mir die Studien- und Prüfungsbestimmungen bekannt sind.

Die Anmeldungen zu den Prüfungen sind verbindlich und verpflichtend!

"Eine Prüfungsleistung gilt als mit „nicht ausreichend“ (5,0) bewertet, wenn die Kandidatin oder der Kandidat zu einem Prüfungstermin ohne triftige Gründe nicht erscheint oder wenn sie bzw. er nach Beginn der Prüfung ohne triftige Gründe von der Prüfung zurücktritt. Dasselbe gilt, wenn eine schriftliche Prüfungsleistung nicht innerhalb der vorgegebenen Bearbeitungszeit erbracht wird. Die für den Rücktritt oder das Versäumnis geltend gemachten Gründe müssen dem Prüfungsausschuss unverzüglich schriftlich angezeigt und glaubhaft gemacht werden. Bei Krankheit der Kandidatin oder des Kandidaten wird die Vorlage eines ärztlichen Attestes verlangt, aus dem sich die Befundtatsachen ergeben, die in allgemeinverständlicher Form die Prüfungsunfähigkeit belegen."

Wichtig: Erst wenn Sie diesen Hinweis durch Anklicken des unten stehenden Feldes akzeptiert haben, können Sie mit Ihren gewünschten Aktionen fortfahren. Klicken Sie dazu mit der linken Maustaste auf den "Weiter"-Button und wählen anschließend die entsprechende Karteikarte aus.

Ich akzeptiere ...

Weiter

Logout



Campusportal

- Studienbescheide (Wichtig für Unterlage, Kindergeld, Bafög...)
- Organisation des Studiums
- Zahlungen etc.



Einmalzahlung Energiepreispauschale ▾

📘 Das Token als persönlicher Berechtigungscode kann kopiert und auf der EPPSG-Webseite weiter genutzt werden.

🔒 [Datenschutzhinweise anzeigen](#)

Berechtigungscode: | [Berechtigungscode kopieren](#)

Portal zur Beantragung der einmaligen Energiepreispauschale
Beantragen Sie auf der EPPSG-Webseite mit Hilfe des Berechtigungscode die einmalige Energiepreispauschale für Studierende und Fachschüler.


Mein Studierendenservice ▾

Studienservice	Änderung Personendaten
Beurlaubung	Erstattung Beiträge
Exmatrikulation	

Meine Bescheide ▾

PIN-Brief für Energiepreispauschale (0) Es stehen keine neuen Bescheide für Sie bereit.	Rückmeldung/Zahlungen (0) Sie haben noch keine Bescheide.
Semesterticket (3) Es liegen ungelesene Bescheide für Sie vor, Anzahl: 3.	Studierendenstatus (2) Es liegen ungelesene Bescheide für Sie vor, Anzahl: 2.
Allgemein (0) Sie haben noch keine Bescheide.	

Zuletzt verwendet ▾


Studienservice

[↻ Verlauf löschen](#)

LSF

- Veranstaltungsverzeichnis
- Stundenplanbau
- Kursanmeldung





Stundenplanbau

1. Heraussuchen der Veranstaltungen aus dem **Modulhandbuch**
2. Suche der Veranstaltungen im LSF
3. Veranstaltungen im Stundenplan vormerken
4. In der Anmeldefrist anmelden



Studiengänge:

Bachelor Lehramt für sonderpädagogische Förderung (SP)

Bachelor Lehramt an Berufskollegs (BK)

Bachelor Lehramt an Gymnasien und Gesamtschulen (GyGe)

Turnus jedes Studienjahr	Dauer 2 Semester	Studienabschnitt 1./2. Semester	Leistungspunkte 9	Aufwand 270 h
-----------------------------	---------------------	------------------------------------	----------------------	------------------

1 Modulstruktur

Nr.	Element / Lehrveranstaltung	Typ	Leistungspunkte	SWS
1	Behinderung, Inklusion und Intersektionalität	V (P)	3	2
2	Schule, Unterricht und Inklusion	V (P)	3	2
3	Digitale Bildung und Inklusion	V (P)	3	2

2 Lehrveranstaltungssprache

Deutsch

3 Lehrinhalte

Die Veranstaltungen geben den Studierenden der schulischen Studiengänge einen Überblick über Grundlagenthemen aus Sicht von erziehungswissenschaftlichen, soziologischen und psychologischen Theorien. Es werden spezifische wissenschaftsorientierte Querschnittsqualifikationen vermittelt, die als Basis für sonderpädagogische Förderung dienen.

- zu 1) „Behinderung, Inklusion und Intersektionalität“: Allgemeine theoretische, konzeptuelle, historische, ethische und geschlechterspezifische Fragestellungen, Theorien und Modellvorstellungen erfassen und kritisch analysieren. Eigene Einstellungen zur Inklusion reflektieren.
- zu 2) „Schule, Unterricht und Inklusion“: Theorien und Modelle einer inklusiven Schule und inklusiven Unterrichts sowie Möglichkeiten inklusiver Unterrichtsentwicklung unter Berücksichtigung erziehungswissenschaftlicher, soziologischer und psychologischer Perspektiven erfassen, darstellen und kritisch diskutieren. Schulische und außerschulische Unterstützungssysteme kennen und hinsichtlich ihrer Wirkung beurteilen. Eigene Einstellungen zur Rolle als Lehrkraft im inklusiven Unterricht reflektieren.
- zu 3) „Digitale Bildung und Inklusion“: Theorien und Modelle digitaler Bildung sowie Herausforderungen und Chancen von digitaler Bildung im Kontext von Inklusion erfassen, darstellen und kritisch diskutieren. Eigene Einstellungen zur Digitalisierung reflektieren.

4 Kompetenzen

- Reproduktionsfähigkeit vermittelter Theorien und Konzepte
- Inhaltliche Analyse Reflexion von Theorien und Konzepten sowie fachwissenschaftlichen, historischen und aktuellen gesellschaftlichen Kontexten
- Erkennen und Reflektieren des Konstrukts Behinderung vor dem Hintergrund gesellschaftlicher, sozialer, institutioneller und individueller Bedingungen und Lebensumstände
- Wissenschaftstheoretische Modelle, Forschungsbereiche und -methoden im Kontext sonderpädagogischer Aufgabenfelder einschätzen und bewerten können.
- Theoriegestützte Anregungen zur Modifikation von schulischen/außerschulischen Hilfe- und Unterstützungsarrangements entwickeln können

5	Prüfungen 3 Teilleistungen Die Modulnote wird aus dem arithmetischen Mittel der Einzelnoten ermittelt.												
6	Prüfungsformen und -leistungen Die analoge oder digitale Prüfungsform legen die Lehrenden zu Beginn der Lehrveranstaltung fest.												
	<table border="1"> <thead> <tr> <th>Nr.</th> <th>Prüfungsleistung</th> <th>Prüfungsform</th> </tr> </thead> <tbody> <tr> <td>1</td> <td>Teilleistung, benotet</td> <td>Klausur, Dauer: 60 Min.</td> </tr> <tr> <td>2</td> <td>Teilleistung, benotet</td> <td>Klausur, Dauer: 60 Min.</td> </tr> <tr> <td>3</td> <td>Teilleistung, benotet</td> <td>Klausur, Dauer: 60 Min.</td> </tr> </tbody> </table>	Nr.	Prüfungsleistung	Prüfungsform	1	Teilleistung, benotet	Klausur, Dauer: 60 Min.	2	Teilleistung, benotet	Klausur, Dauer: 60 Min.	3	Teilleistung, benotet	Klausur, Dauer: 60 Min.
Nr.	Prüfungsleistung	Prüfungsform											
1	Teilleistung, benotet	Klausur, Dauer: 60 Min.											
2	Teilleistung, benotet	Klausur, Dauer: 60 Min.											
3	Teilleistung, benotet	Klausur, Dauer: 60 Min.											
7	Teilnahmevoraussetzungen keine												
8	Modultyp und Verwendbarkeit des Moduls <ul style="list-style-type: none"> • Pflichtmodul im Bachelor Lehramt für sonderpädagogische Förderung • Pflichtmodul im Bachelor Lehramt an Berufskollegs • Pflichtmodul im Bachelor Lehramt an Gymnasien und Gesamtschulen 												
9	<table border="1"> <tr> <td>Modulbeauftragte*r Prof. Dr. Jan U. Kuhl</td> <td>Zuständige Fakultät Fak. 13</td> </tr> </table>	Modulbeauftragte*r Prof. Dr. Jan U. Kuhl	Zuständige Fakultät Fak. 13										
Modulbeauftragte*r Prof. Dr. Jan U. Kuhl	Zuständige Fakultät Fak. 13												



Hier geht's zur Übersicht aller Modulhandbücher:



<https://fs-reha.tu-dortmund.de/beratungsinfos>

Stopp- Jetzt raussuchen!

Suche aus deinen Modulhandbüchern deine Veranstaltungen raus.



Weiter geht's

– Stundenplan im LSF




Stundenplanbau

1. Heraussuchen der Veranstaltungen aus dem Modulhandbuch
2. Suche der Veranstaltungen im **LSF**
3. Veranstaltungen im Stundenplan vormerken
4. In der Anmeldefrist anmelden



Sie sind hier: [Startseite](#)

- ▶ Allgemeine Verwaltung
- ▶ Studiumsverwaltung
- ▶ Prüfungsverwaltung
- [Stundenplan](#)
- Mein Studiengangplan
- Mein Studienbuch
- [Meine Veranstaltungen](#)
- Meine Auswertungen
- Passwort ändern



Sie sind hier: [Startseite](#) ▶ [Veranstaltungen](#)

- [Vorlesungsverzeichnis](#)
- [Suche nach Veranstaltungen](#)
- [Studiengangpläne](#)
- [Studiengangpläne \(Liste\)](#)
- [Stundenplan](#)
- [Veranstaltungen - tagesaktuell](#)
- [Ausfallende Veranstaltungen](#)



▪ **Vorlesungsverzeichnis**

- [Suche nach Veranstaltungen](#)
- [Studiengangpläne](#)
- [Studiengangpläne \(Liste\)](#)
- [Stundenplan](#)
- [Veranstaltungen - tagesaktuell](#)
- [Ausfallende Veranstaltungen](#)
- ◀ [Navigation ausblenden](#)

Vorlesungsverzeichnis (WiSe 2023/24)

i Vorlesungsverzeichnis

- i Mathematik**
- i Physik**
- i Chemie und Chemische Biologie (einschließlich Biologie)**
- i Informatik**
- i Statistik**
- i Bio- und Chemieingenieurwesen**
- i Maschinenbau**
- i Elektrotechnik und Informationstechnik**
- i Raumplanung**
- i Architektur und Bauingenieurwesen**
- i Wirtschaftswissenschaften**
- i Erziehungswissenschaft, Psychologie und Bildungsforschung**
- i Rehabilitationswissenschaften**



i Vorlesungsverzeichnis



Rehabilitationswissenschaften

Der Anmeldezeitraum für alle Veranstaltungen der Fakultät Rehabilitationswissenschaften findet für das **Wintersemester 2023/24** vom **11.09.2023 00:00:00 Uhr bis 24.09.2023 23:59:59 Uhr** statt!

Für Veranstaltungen, die im **ersten Fachsemester** (Bachelor und Master) belegt werden sollen, gilt zudem ein **erweiterter Anmeldezeitraum** vom **25.09.2023 00:00:00 Uhr bis 15.10.2023 23:59:59 Uhr**.

Vst.-Nr.	Veranstaltung	Vst.-Art	Aktion
132730	Gebärdensprache - Brandhoff	Seminar	belegen/abmelden

i Bachelor of Arts (fachlich, schulisch)

i Master of Education

i Master of Arts: Rehabilitationswissenschaften (Studienbeginn ab WiSe 20/21)

i Komplementfach Rehabilitationspädagogik, BA Soziologie ab WiSe 2021/22

i Nebenfach Rehabilitationstechnologie, BSc. Informatik

i Studium Oecologicum - Nachhaltigkeitszertifikat

i Wahlpflichtbereich Rehabilitationspädagogik, BA Erziehungswissenschaft (Beginn SoSe 13)

Vorlesungsverzeichnis (WiSe 2024/25)

i Vorlesungsverzeichnis

i Rehabilitationswissenschaften

i Bachelor of Arts (fachlich, schulisch)

i BA-PO 2016 (fachlich) Studienbeginn ab WS 2016/2017

i BA-PO 2024 (fachlich) Studienbeginn ab WS 2024/2025

i LABG BA-PO 2023 Studienbeginn ab WS 2023/2024

i LABG BA-PO 2016 Studienbeginn ab WS 2016/2017

i LABG 2009 BA-PO 2011 Studienbeginn ab WS 2011/2012

Rehapädagogik: BA-PO 2024 (fachlich)!
Sonderpädagogik: LABG BA-PO 2023!



i Vorlesungsverzeichnis

i Rehabilitationswissenschaften

i Bachelor of Arts (fachlich, schulisch)

i LABG BA-PO 2023 Studienbeginn ab WS 2023/2024

i Rehabilitationspädagogische Grundlagen

i Grundlagen Lehramt (GLL)

Vst.-Nr.	Veranstaltung	Vst.-Art	Aktion
134009	Behinderung, Inklusion, Intersektionalität - Gottwald , List	Vorlesung	belegen/abmelden
134781	Digitale Bildung - Jungjohann	Vorlesung	belegen/abmelden

Behinderung, Inklusion, Intersektionalität - Einzelansicht

Funktionen: [markierte Termine vormerken](#) | [belegen/abmelden](#)

Seiteninhalt: [Grunddaten](#) | [Termine](#) | [Zugeordnete Personen](#) | [Studiengänge](#) | [Einrichtungen](#) | [Inhalt](#) | [Strukturbaum](#)

Grunddaten

Veranstaltungsart	Vorlesung	Langtext	
Veranstaltungsnummer	134009	Kurztext	GK ab 200
Semester	WiSe 2023/24	SWS	2
Erwartete Teilnehmer	400	Max. Teilnehmer	400
Rhythmus	jedes Semester	Studienjahr	
Credits		Belegung	Belegpflicht
Hyperlink		Sprache	deutsch
Modulecode	BA Reha 16: EinG3; BA LABG 23: GLL1; BA LABG 16: GLL1; BA LABG 11: GSF1; BScInfo: Inf-BA-RT 1; BA EW ab SoSe 13: Modul 4; BA EW ab WiSe 17/18: PädGEW3; HRSGe Element 4; BA Soziologie: EinGSoz1		
Belegungsfristen	Rehabilitationswissenschaften Erstsemester 25.09.2023 - 15.10.2023 23:59:00 Rehabilitationswissenschaften 11.09.2023 - 24.09.2023 23:59:00 aktuell		

E-Learning

 [Diese Veranstaltung verfügt über einen Moodle-Arbeitsraum](#)

Einführung in das Studium - Einzelsicht



Funktionen: [markierte Termine vormerken](#) | [belegen/abmelden](#)

Seiteninhalt: [Grunddaten](#) | [Termine](#) | [Zugeordnete Personen](#) | [Einrichtungen](#) | [Inhalt](#) | [Strukturbaum](#)

Grunddaten

Veranstaltungsart	Seminar	Langtext	
Veranstaltungsnummer	133948	Kurztext	
Semester	WiSe 2023/24	SWS	2
Erwartete Teilnehmer	60	Max. Teilnehmer	60
Rhythmus	jedes 2. Semester	Studienjahr	
Credits		Belegung	Belegpflicht
Hyperlink		Sprache	deutsch
Modulecode	EinG1, G1 EW1		
Belegungsfristen	Rehabilitationswissenschaften Erstsemester 25.09.2023 - 15.10.2023 23:59:00 Rehabilitationswissenschaften 11.09.2023 - 24.09.2023 23:59:00 aktuell		

Termine Gruppe: 1. Gruppe

	Tag	Zeit	Rhythmus	Dauer	Raum	Raum-plan	Lehrperson	Status	Bemerkung	fällt aus am	Max. Teilnehmer
	Mi.	12:00 bis 14:00	woch	11.10.2023 bis 31.01.2024	Emil-Figge-Straße 50 - 4.321				Hußmann, Raum mit Beamer		100

Gruppe 1. Gruppe: vormerken > [jetzt belegen / abmelden](#) > [Belegungsinformation](#) [markierte Termine vormerken](#)

Termine Gruppe: 2. Gruppe

	Tag	Zeit	Rhythmus	Dauer	Raum	Raum-plan	Lehrperson	Status
	Mi.	12:00 bis 14:00	woch	11.10.2023 bis 31.01.2024	Emil-Figge-Straße 50 - 4.435			

Gruppe 2. Gruppe: vormerken > [jetzt belegen / abmelden](#) > [Belegungsinformation](#) [markierte Termine vormerken](#)

Zuordnung zu Einrichtungen

- [Qualitative Forschungsmethoden und strategische Kommunikation für Gesundheit, Inklusion und Teilhabe](#)
- [Bewegungserziehung und Bewegungstherapie in Rehabilitation und Pädagogik bei Behinderung](#)
- [Unterrichtsentwicklungsforschung mit dem Schwerpunkt Inklusion](#)
- [Rehabilitation und Pädagogik bei Lernbehinderungen](#)
- [Rehabilitationswissenschaften](#)

Inhalt

Kommentar	BA Rehapädagogik (PO 2016): EinG1 Wahlpflichtbereich Reha, BA EW ab SoSe13: G1EW1
Bemerkung	Die Anmeldung zu der Veranstaltung erfolgt über eine Sammelanmeldung. Hier haben Sie die Möglichkeit, aus den angebotenen zwei Veranstaltungen (beide zur selben Zeit, aber unterschiedliche Lehrende) eine auszuwählen. Sie melden sich also für eine der beiden Gruppen an. Eine endgültige Zuordnung der Studierenden erfolgt in der zweiten Semesterwoche nach der zusätzlichen Anmeldephase für Erstsemester.

Strukturbaum

Die Veranstaltung wurde 2 mal im Vorlesungsverzeichnis WiSe 2023/24 gefunden:

- Vorlesungsverzeichnis**
- Rehabilitationswissenschaften**
- Bachelor of Arts (fachlich, schulisch)**
- BA-PO 2016 (fachlich) Studienbeginn ab WS 2016/2017**
- Grundlagenmodule**
- Einführung (EinG) --- 1**
- Wahlpflichtbereich Rehabilitationspädagogik, BA Erziehungswissenschaft (Beginn SoSe 13)**
- Modul 1 (G1 EW) --- 2**





Stundenplanbau

1. Heraussuchen der Veranstaltungen aus dem Modulhandbuch
2. Suche der Veranstaltungen im LSF
3. Veranstaltungen im **Stundenplan vormerken**
4. In der Anmeldefrist anmelden



Termine Gruppe: [unbenannt]

	Tag	Zeit	Rhythmus	Dauer	Raum	Raum-plan	Lehrperson	Status	Bemerkung	fällt aus am	Max. Teilnehmer
 	Mo.	14:00 bis 16:00	woch	09.10.2023 bis 29.01.2024	<u>Emil-Figge-Straße 50 - HS</u> <u>1</u>		<u>List,</u> <u>Gottwald</u>				400

Gruppe [unbenannt]: ~~X~~ vormerken > [jetzt belegen / abmelden](#)



Anzeigeoptionen

Semesteransicht aktuell: Semesteransicht

Persönlicher Stundenplan - WiSe 2022/23

Einzeltermin Blockveranstaltung 14-tägl. Veranstaltung Buchungen

Zeit	Montag				
vor 8					
8					
9					
10					
11					
12					
13					
14	134009 Behinderung, Inklus... <table border="1"> <tr> <td>V</td> <td>B</td> <td>Platz beantragen</td> <td>X</td> </tr> </table>	V	B	Platz beantragen	X
V	B	Platz beantragen	X		
15					
16					
17					
18					
19					
ab 20					

21 belegen/abmelden **Plan speichern** Liste: > kurz > mittel > lang Plan: > kurz > mittel > lang

129321 Einführung in die ...
 ZU B abmelden Information X

132899 Die bewegte Schule...
 ?G Belegung gesperrt Information X

129612 Inklusiver Sachunt...
 ZU B abmelden Information X

132899 Die bewegte Schule...
 ?G Belegung gesperrt Information X

133731 Diagnostik und För...
 VB Platz beantragen Information X

013165 4. Gruppe Heteroge...
 ZU B abmelden Information X

129906 2. Gruppe Sammelan...
 ZU B abmelden Information X



Stundenplanbau

1. Heraussuchen der Veranstaltungen aus dem Modulhandbuch
2. Suche der Veranstaltungen im LSF
3. Veranstaltungen im Stundenplan vormerken
4. In der **Anmeldefrist anmelden**



Ansicht: Direkt die Veranstaltung belegen.

Termine Gruppe: [unbenannt]

	Tag	Zeit	Rhythmus	Dauer	Raum	Raum-plan	Lehrperson	Status	Bemerkung	fällt aus am	Max. Teilnehmer
	Mo.	14:00 bis 16:00	woch	09.10.2023 bis 29.01.2024	<u>Emil-Figge-Straße 50 - HS 1</u>		<u>List, Gottwald</u>				400

Gruppe [unbenannt]: vormerken > **jetzt belegen / abmelden**

Ansicht: Aus dem Stundenplan belegen

13					
14	134009 Behinderung, Inklus...				
	<table border="1"><tr><td>V</td><td>B</td><td>Platz beantragen</td><td>X</td></tr></table>	V	B	Platz beantragen	X
V	B	Platz beantragen	X		
15					
16					



Bitte prüfen Sie Ihre Auswahl:

Belegungsfrist: **Rehabilitationswissenschaften** - 11.09.2023 - 24.09.2023 23:59:00

Belegpflichtige Veranstaltungen:

→ 134009 **Behinderung, Inklusion, Intersektionalität** - 2 SWS - deutsch

Platz beantragen [Belegungsinformation](#)

Tag	Zeit	Rhythmus	Dauer oder Termin	Bemerkung	Raum	Lehrperson
Montag.	14:00 bis 16:00	wöchentlich	Veranstaltung von 09.10.2023 bis 29.01.2024		HS 1	, List , Gottwald

Platz beantragen

134048 Armut und Exklusio...

AN B abmelden [Information](#)



Hier geht's zur Übersicht aller Modulhandbücher:



<https://fs-reha.tu-dortmund.de/beratungsinfos>

Du bist dran!

Merke dir alles was du brauchst im Stundenplan vor und belege die Veranstaltungen, wenn du dir sicher bist.